



Cross E  
Holdings Co.,Ltd.

# 2026年9月期 中間期 決算補足説明資料

Cross Eホールディングス株式会社  
証券コード：231A

1. 2026年9月期中間期決算の概要
2. 2026年9月期業績予想に対する進捗率

## ●売上高、利益

(単位：千円)

	2025年9月期 中間期	2026年9月期 中間期	増減率
売上高	2,666,295	1,893,980	▲29.0%
営業利益	490,602	270,745	▲44.8%
経常利益	493,388	287,349	▲41.8%
税金等調整前中間純利益	493,888	288,551	▲41.6%
親会社株主に帰属する四半期純利益	325,153	186,860	▲42.5%
売上営業利益率	18.4%	14.3%	—

### 業績の 増減要因

#### ・売上高

産業用機械設置工事分野において新規受注が想定に比べ進捗が遅れていることや、建築・構造物建設工事分野について、大型案件が下期に向けての検討となったことを含めた案件の後倒し、および前期大型工事完工による反動減により減収となりました。

#### ・営業利益

粗利率の高い大型案件の反動減と、技術者を中心とした前期人材採用25名の人件費増により、減益となりました。

# 1. 2026年9月期中間決算の概要

## ●貸借対照表

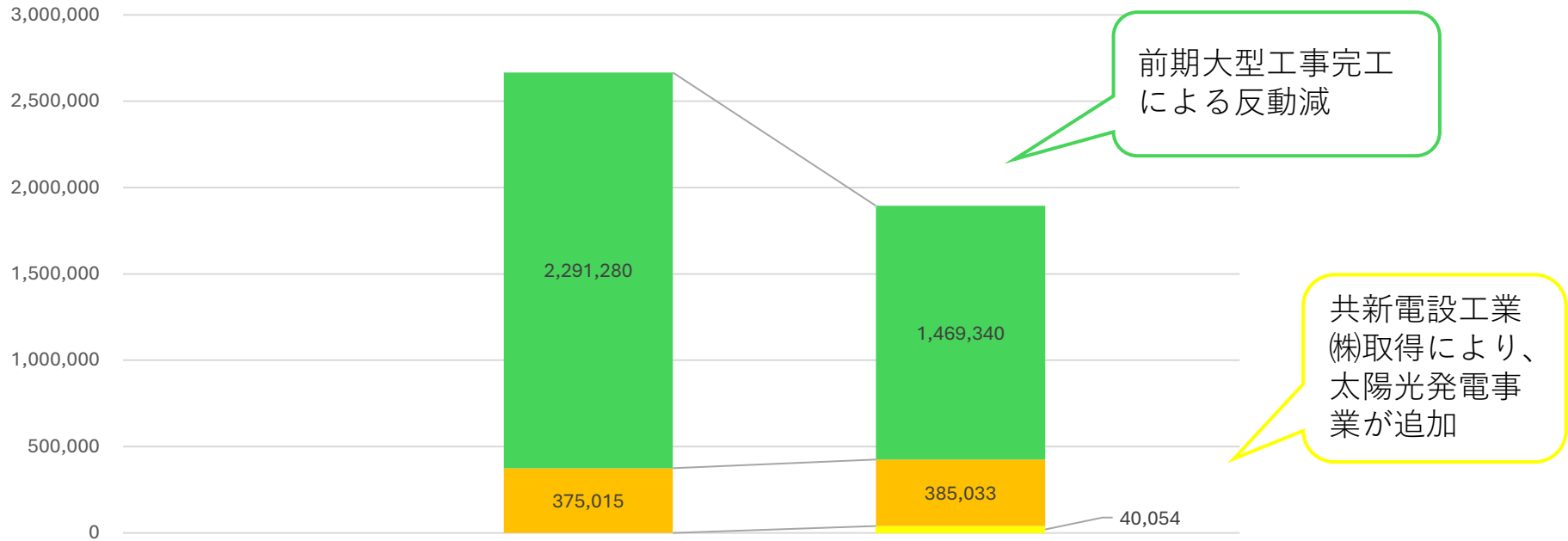
(単位：千円)	2025年9月期	2026年9月期 中間期
<b>流動資産合計</b>	<b>3,331,612</b>	<b>2,940,608</b>
主な内訳：現金及び預金	2,584,593	2,151,807
<b>固定資産合計</b>	<b>593,635</b>	<b>1,142,453</b>
有形固定資産合計	211,331	626,565
無形固定資産合計	26,242	136,348
主な内訳：のれん	26,069	134,441
投資その他の資産合計	356,061	379,539
<b>資産合計</b>	<b>3,925,248</b>	<b>4,083,061</b>
<b>流動負債合計</b>	<b>882,815</b>	<b>687,162</b>
<b>固定負債合計</b>	<b>133,042</b>	<b>436,442</b>
主な内訳①：長期借入金	-	87,000
②：資産除去債務	-	131,159
<b>負債合計</b>	<b>1,015,857</b>	<b>1,123,605</b>
株主資本合計	2,909,391	2,959,456
<b>純資産合計</b>	<b>2,909,391</b>	<b>2,959,456</b>
<b>負債純資産合計</b>	<b>3,925,248</b>	<b>4,083,061</b>

共新電設工業(株)取得による減少

共新電設工業(株)取得による増加  
※有形固定資産・資産除去債務に関しては、主に太陽光発電設備によるもの

## ●セグメント情報

■ 太陽光発電事業   
 ■ ファシリティ・マネジメント事業   
 ■ 建設及び機械器具設置工事業業 (単位：千円)



	2025年9月期 中間期		2026年9月期 中間期	
	売上高	構成比	売上高	構成比
建設及び機械器具設置工事業業	2,291,280	85.9%	1,469,340	77.6%
ファシリティ・マネジメント事業	375,015	14.1%	385,033	20.3%
太陽光発電事業	—		40,054	2.1%

## 2. 2026年9月期業績予想に対する進捗率

		中間累計	中間累計 (予想)		通期累計 (予想)	
				進捗率(%)		進捗率(%)
売上高	(百万円)	1,893	1,831	103.4%	4,670	40.6%
営業利益	(百万円)	270	212	127.7%	481	56.3%
経常利益	(百万円)	287	224	128.3%	469	61.3%
親会社株主に帰属する 当期(中間)純利益	(百万円)	186	140	133.5%	315	59.3%
1株当たり当期(中間)純利益	(円)	75.13	56.29		126.65	

### 概要

#### ・売上高

対中間見通しにおいては2026年2月3日に公表いたしました業績予想通りとなっておりますが、通期見通しに対しては大型案件検討時期の後倒し等により想定よりも進捗が遅れております。

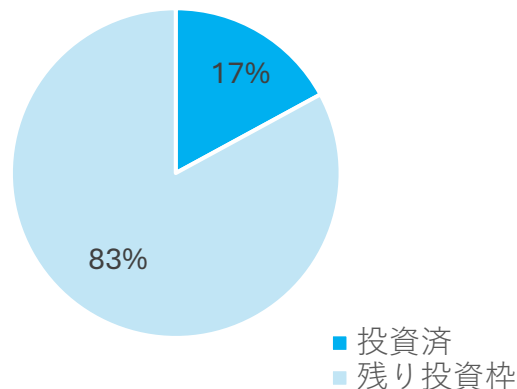
#### ・営業利益

2026年2月3日に公表いたしました対中間見通しおよび通期見通しにおいては、特に建設及び機械設置工事事業において、徹底した原価管理と効率的な工期管理等を行った成果により順調に推移しております。

● 中期経営計画の進捗率（抜粋） ※2025年10月～2026年3月

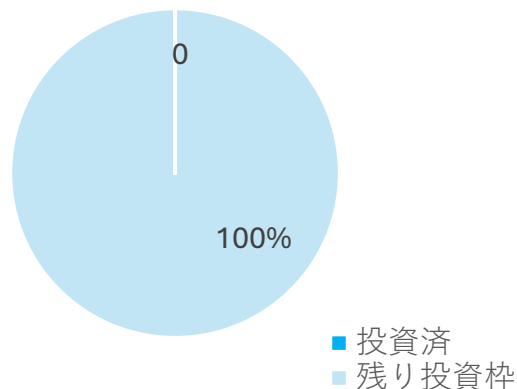
① 事業投資

- 事業ポートフォリオ拡大型/  
ロールアップ型M&A



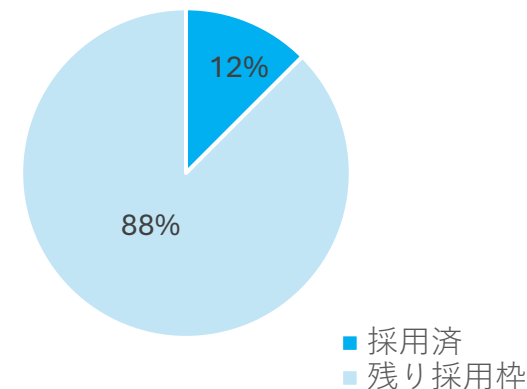
② 経営基盤投資

- 事業エリア広域化に向けた  
関西地区の拠点整備
- 会計システム投資



③ 人材確保

- グループ全社の技術者の  
採用数



● 中期経営計画の施策実施状況

事業投資における事業ポートフォリオ拡大型M&A第1号として、**共新電設工業株式会社**がグループインいたしました。（投資総額：420百万円）

同社は当中間期末において売上高393百万円、営業利益48百万円と想定どおりの実績にて推移しております。

本資料に掲載されている業績見通し等の将来に関する記述は、当社が現在入手している情報及び合理的であると判断する一定の前提に基づいており、その達成を当社として約束する趣旨のものではありません。また、実際の業績等は様々な要因により大きく異なる可能性があります。

【問い合わせ先】 Cross Eホールディングス 経営企画本部

MAIL : [ir-info@cross-e-hd.co.jp](mailto:ir-info@cross-e-hd.co.jp)

本社：長崎県佐世保市ハウステンボス町5番地3 / TEL：0956-27-0555

福岡オフィス：福岡県福岡市中央区天神1丁目15番5号天神明治通りビル911 / TEL：092-982-0808