



2026年6月5日

各 位

会 社 名 株式会社コンヴァノ  
代表者名 代表取締役社長 上四元 絢  
(コード：6574 東証グロース)  
問合せ先 代表取締役社長 上四元 絢  
(TEL：03 (3770) 1190 (代表) )

### (訂正) 「2026年3月期 通期決算説明資料」の一部訂正について

当社は、2026年5月15日に開示いたしました「2026年3月期 通期決算説明資料」について一部訂正すべき事項がありましたので、下記のとおり訂正いたします。

記

#### 1. 訂正の理由

本日公表の「(再訂正・数値データ訂正) 2026年3月期決算短信〔IFRS〕(連結)の一部訂正について」にてお知らせのとおり、「2026年3月期 決算短信〔IFRS〕(連結)」の発表後、訂正すべき事項のあることが判明いたしました。

これらの訂正すべき事項があったため、開示済みの「2026年3月期 通期決算説明資料」を訂正するものであります。

#### 2. 訂正の内容

訂正箇所のある表紙(P. 1)、P. 2、P. 6、P. 7、P. 9、P. 12、P. 15を添付し、訂正事項のあるページにはその旨を記載したうえで、訂正の箇所には下線を付して表示しております。

(別紙) 「(訂正) 2026年3月期 通期決算説明資料」

表紙 (P. 1)、P. 2 (ハイライト)、P. 6 (PL サマリ)、P. 7 (BS サマリ)、P. 9 (セグメント別業績)、P. 12 (業績予想)、P. 15 (連結業績推移)

表紙 (P. 1)

The cover features the Convano logo in the top right corner. The main title is "2026年3月期通期決算説明資料 (訂正版)" in large, bold black font. Below the title, a box contains the text: "500院超の医療機関ネットワークを基盤に自社開発プロダクトによりストック型収益モデル計画策定方針を見直し、下振れ可能性を排除し、上振れ余地を確保する方針へ". The date "2026年5月15日" and the correction date "2026年6月5日訂正" are listed, along with the company name "株式会社コンヴァノ (東証グロス: 6574)". The footer includes "© Convano Inc. All rights Reserved." and a background graphic of a network of nodes and lines.

P. 2 ハイライト

The page is titled "インベストメントハイライト" in large black font. It features the Convano logo in the top right corner. The content is organized into five bullet points, each with a green circular icon:

- 500院超の医療機関ネットワークを基盤とした成長 AI・テック系美容ヘルスケアプラットフォーム企業**  
自社開発 AI プロダクト群 × 独自データ基盤を横断展開。ストック型収益モデルで高い収益性を確保
- 保守的な計画策定方針への全面転換**  
業績予想と同様、最低限達成可能な水準に全面見直し。下振れリスク極力排除、上振れ余地を確保
- Non-GAAP 営業利益 (暗号資産期末時価評価損の影響を除いた実績値) 6,447 百万円**  
ストック性の高いリカーリング収益の拡大により収益の質が向上
- 自社開発 AI プロダクト 5 製品の SaaS 型収益基盤**  
AI スコアリング、AI 業務自動化 (axon)、AI 採用プラットフォーム、AI コスメ CRM、医療資材 AI 発注の 5 製品を展開
- BTC 関連収益を除外した事業収益ベースの計画**  
BTC 保有・評価・売却損益はゼロ前提。AI・テクノロジー事業の実力値のみで構成

The footer includes "© Convano Inc. All rights Reserved." and the page number "3".

P. 6 PL サマリ (IFRS)

# PL サマリ (IFRS)



事業ポートフォリオが大幅に進化し、ヘルスケア事業とコンサルティング事業が急速に拡大。両事業の拡大に経営資源を集中投下することで、ストック性の高いリカーリング収益を積み上げた結果収益性も大きく向上。



© Convano Inc. All rights Reserved.

P. 7 BS サマリ (IFRS)

# BS サマリ (IFRS)



	2025年3月期	2026年3月期	増減額
<b>流動資産</b>	1,384	7,657	+ 6,273
現金	806	4,252	+ 3,446
営業債権及びその他の債権	456	2,381	+ 1,925
棚卸資産	61	89	+ 28
その他	61	935	+874
<b>非流動資産</b>	1,780	11,239	+9,459
有形固定資産	86	146	+60
使用権資産・のれん	1,005	1,285	+ 280
暗号資産	-	8,767	+8,767
無形固定資産	516	500	▲16
その他資産	173	541	+ 368
<b>資産合計</b>	3,164	18,896	+ 15,732
<b>流動負債</b>	848	7,482	+ 6,634
営業債務	140	1,358	+ 1,218
1年以内返済予定長期借入金	50	570	+520
社債	-	1,500	+ 1,500
その他	658	4,054	+ 3,396
<b>非流動負債</b>	573	523	▲50
長期借入金	308	23	▲ 285
その他固定負債	264	499	+235
<b>純資産</b>	1,743	10,891	+9,148
資本金	10	5,240	+5,230
資本剰余金	571	5,785	+5,214
利益剰余金	1,162	101	▲ 1,061
自己株式	△ 0	△ 239	▲239
その他	-	5	+5
<b>負債・純資産合計</b>	3,164	18,896	+15,732

© Convano Inc. All rights Reserved.

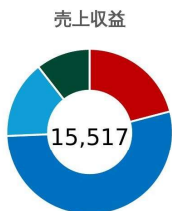
# セグメント別業績

(単位：百万円)



各セグメントの施策が奏功し、順調に成長。  
主に収益性の高いコンサルティング事業、ヘルスケア事業が成長をけん引。

	2025年3月 期 実績	2026年3月期 業績	前期比増減率	コメント
売上収益	3,241	<b>15,517</b>	<b>+378.8%</b>	
ネイル	3,085	3,248	+5.3%	■ ネイル 新規出店とリニューアルに加えフランチャイズ拡充し増収。人材採用・育成を継続し、オペレーションの効率化とDX推進により生産性を向上し黒字転換。
コンサルティング	二	<b>8,288</b>	二	■ コンサルティング 戦略・方針策定から導入支援・保守運用まで一貫提供するコンサルティングサービスを提供。AIプロダクト群5製品を展開し、ストック収益を獲得。
ヘルスケア	100	2,339	<b>+2229.5%</b>	■ ヘルスケア 500院を超える医療機関ネットワークと国内有数の事業基盤をもとにクロスセルと品質向上施策が奏功。セグメント利益率は約66%と高収益率。
インベストメント&アドバイザー	55	1,642	<b>+2869.8%</b>	■ インベストメント&アドバイザー 複数の投資案件の利益確定とM&Aアドバイザー報酬を獲得。
セグメント利益	135	<b>6,447</b>	<b>+4675.6%</b>	
ネイル	▲135	107	黒字転換	■ ヘルスケア
コンサルティング	144	<b>2,873</b>	<b>+1891.2%</b>	
ヘルスケア	78	1,555	<b>+1901.0%</b>	
インベストメント&アドバイザー (番号資産期末時価評価損の影響を除いた実績値)	49	2,092	<b>+4170.2%</b>	
連結調整		<b>▲180</b>		



■ ネイル ■ コンサルティング ■ ヘルスケア ■ I&A



© Convano Inc. All rights Reserved.

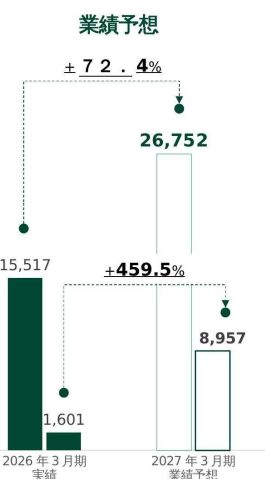
# 2027年3月期通期業績予想

(単位：百万円)



2026年3月期に引き続きコンサルティング事業、ヘルスケア事業が業績をけん引。  
確度が高い収益を予想のベースとし、M&Aやエグジジット見込み等の不確定要素を含む係数は予想に織り込まず。

	2026年3月期 実績	2027年3月期 業績予想	前期比増減率
売上収益	15,517	<b>26,752</b>	<b>+72.4%</b>
ネイル	3,248	<b>3,961</b>	<b>+22.0%</b>
コンサルティング	8,288	<b>18,023</b>	<b>+117.5%</b>
ヘルスケア	2,339	<b>4,000</b>	<b>+71.0%</b>
AI	-	<b>768</b>	-
インベストメント&アドバイザー	1,642	<b>0</b>	-
営業利益	<b>1,601</b>	<b>8,957</b>	<b>+459.5%</b>
ネイル	107	<b>381</b>	<b>+256.1%</b>
コンサルティング	2,873	<b>6,308</b>	<b>+119.6%</b>
ヘルスケア	1,555	<b>2,000</b>	<b>+28.6%</b>
AI	-	<b>268</b>	-
インベストメント&アドバイザー	<b>▲2,755</b>	<b>0</b>	-

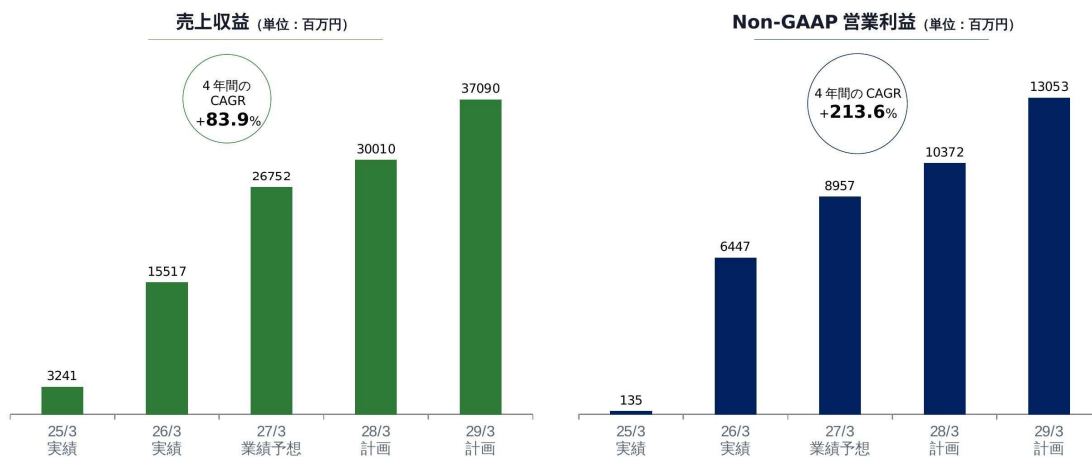


© Convano Inc. All rights Reserved.

# 連結業績推移と中期計画



保守的な計画策定方針により、下振れリスクを排除した「保守ケース」を提示。上振れ余地を確保。



© Convano Inc. All rights Reserved.